

해운 AMS EDI 매뉴얼

(ELVIS)

1. 해운AMS 전송(ELINKPRO)
2. ELINKPRO 웹화면 (인스피언)

1. EDI ▶ 해운 ▶ 해운 AMS 전송(ELINKPRO)

[1. EDI → 해운 → 해운AMS 전송(ELINKPRO)]

[화면 설명]

해운 AMS 전송(ELINKPRO)

- AMS EDI를 전송하는 화면입니다.
- 메뉴위치 : LEFT PANEL -> EDI -> 해운 -> 해운 AMS전송(ELINKPRO)
- ELINKPRO(인스피언)를 통해서 AMS 전송하는 경우 상기 메뉴 접속 경로를 통해서 전송 가능합니다. (혹, 화면이 오픈 되어 있지 않은 경우, 당사 측으로 문의 부탁드립니다.)
- 기존 AMS 전송의 경우(KTNET)에는 'AMS 전송' 화면에서 전송 가능합니다.

1. 문서정보 탭

- 기존 '해운 AMS 전송' 메뉴에서 KTNET 통해서 AMS 전송하는 방법과 동일하게, 본 화면에서는 MBL/MRN No. 통해서 저장된 BL 정보를 불러오게 됩니다.
- 하단의 문서정보에서는 기존 MBL에 등록된 정보가 보여질 예정이며, 하기 굵은 글씨의 컬럼 메뉴들은 반드시 기재가 필요합니다.

입력 및 수정가능한 컬럼

- ◆ **상태**
- ◆ **Entry Type**
- ◆ **Last Before US Port**
- ◆ **1st US Port**

Master B/L Information											
No	Master No	선명	Voyage	국가	SCAC Code	Pkgs	중량	ETD	ETA	MRN No	
1	MAEU1100011000	MAEU1100011000	PT	MAEU		100	10,000.00	2026-01-21	2026-01-28	MAEU1100011000	

House B/L Information																
No	CHK	상태	Entry Type	House No	AMS B/L	Co-Load 타입	Co-Load No	Co-Load AMS B/L	ETD	ETA	POL	POD	DEL	Last Before US Port	1st US Port	수량
1	<input checked="" type="checkbox"/>	원본 - 선...	PortToPort (...)	MAEU1100011000		No			2026-01-21	2026-01-28	KRPUS	USHOU	USHOU	KRPUS	USHOU	

Container Information						
No	컨테이너 번호	유형	Seal No	Pkgs	중량	Measure
1	MAEU1100011000	40HQ	KR1100108	22	10,000.00	41.211
2	MAEU1100011000	40HQ	KR1100041	25	11,000.00	39.189
3	MAEU1100011000	40HQ	KR1100270	24	10,000.00	40.171
4	MAEU1100011000	40HQ	KR1100000	20	10,000.00	40.002
5	MAEU1100011000	40HQ	KR1100471	15	10,000.00	42.087

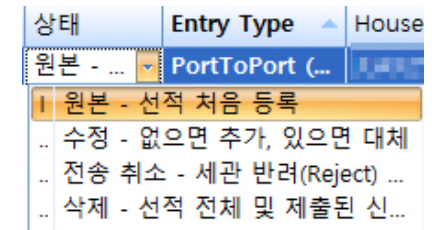
1. EDI ▶ 해운 ▶ 해운 AMS 전송(ELINKPRO)

[1. EDI → 해운 → 해운AMS 전송(ELINKPRO)]

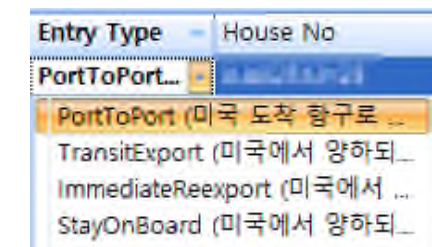
[화면 설명]

1. 문서정보 탭 - House B/L Information

- 상태 : 최초 전송의 경우에는 '원본' 클릭 하여 전송하면 되며, 상태값에 따라서 수정/전송취소/삭제 선택하여 전송 필요



- Entry Type : 기본 Port to Port 클릭하여 전송하면 되며, Type에 따라서 선택하여 전송 필요



- KTNET에서 FROB(Foreign cargo Remaining On Board)의 경우에는, Stay On Board 선택하여 전송 필요
- Last Before US Port : 미국 입항전 포트
- 1st US Port : 첫번째 미국 기항지 포트

Elinkpro AMS Send* x

문서정보 Sending Result

Master B/L Information

No	Master No	선명	Voyage	국가	SCAC Code	Pkgs	중량	ETD	ETA	MRN No
1	MAEU100011000	MAEU100011000	PT	PT	MAEU	100	10,000.00	2026-01-21	2026-01-28	2026-01-28

House B/L Information

No	CHK	상태	Entry Type	House No	AMS B/L	Co-Load 타입	Co-Load No	Co-Load AMS B/L	ETD	ETA	POL	POD	DEL	Last Before US Port	1st US Port	수량
1	<input checked="" type="checkbox"/>	원본 - 선...	PortToPort (...)	MAEU100011000		No			2026-01-21	2026-01-28	KRPUS	USHOU	USHOU	KRPUS	USHOU	

Container Information 품목 정보

No	컨테이너 번호	유형	Seal No	Pkgs	중량	Measure
1	MAEU100011000	40HQ	KR100011000	25	11,000.00	41.21
2	MAEU100011000	40HQ	KR100011000	25	11,000.00	39.18
3	MAEU100011000	40HQ	KR100011000	24	10,000.00	40.17
4	MAEU100011000	40HQ	KR100011000	20	9,000.00	40.02
5	MAEU100011000	40HQ	KR100011000	15	6,500.00	42.07

ADMIN-SDCS Login time: 1/2/2026 4:56:45 PM F3 : Save F6 : Print F7 : Customer F12 : Ex.Rate Password will be expired after 84Days

1. EDI ▶ 해운 ▶ 해운 AMS 전송(ELINKPRO)

[1. EDI → 해운 → 해운AMS 전송(ELINKPRO)]

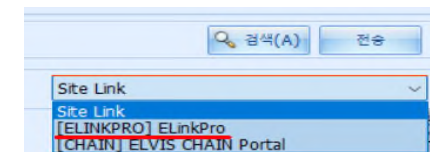
[화면 설명]

2. Sending Result 탭

- Ack/Customs Recv Date 컬럼에 신고일 기준으로 날짜 기재 후, Result Receive 버튼 클릭
- 미세관 응답값(1Y, 3Z) 취합에 대해서 본 화면에서 확인 가능합니다.
- **매번 미세관 응답값을 확인하기위해서 AMS 전송 이후 KTNET 홈페이지 접속하셨다면, 이번 당사 신규서비스를 통해서 ELVIS내에서 간편하고 쉽게 결과값 확인 가능합니다.**
- **최초 등록된 이메일로도 세관 결과값을 수신 받으실 수 있습니다. (인스피언 통해서 등록필요)**

3. Site Link

- 중개사인 인스피언(ELINK PRO)를 통해서 EDI 전송이 되며, 사이트 링크를 통해서 중개사 홈페이지에서 전송내역 확인이 가능합니다. (사이트 링크를 통해서 홈페이지에 ID/PW 입력 후 접속가능합니다.)
- **ELINKPRO 홈페이지에서도 직접 AMS 신고 및 수정 또한 가능합니다.**



Elinkpro AMS Send* X

문서정보 Sending Result

Ack/Customs Recv Date 2025-12-24 2025-12-31 Result Receive

Send history information

No	House B/L No	응답문서타입	응답일시	응답결과	처리코드	처리내용	내용2
1	SDCCCP1000001	CUS	2025-12-27 00:48:13	SUCCESS	3Z	ISF On File	SECURITY...
2	SDCCCP1000001	CUS	2025-12-26 09:18:54	SUCCESS		Received ...	
3	SDCCCP1000001	CUS	2025-12-26 09:18:54	SUCCESS	1Y	MVOC-N...	MVOC - ...
4	SDCCCP1000001	ACK	2025-12-26 09:11:21	SUCCESS			
5	SDCCCP1000001	ACKANS	2025-12-26 00:00:00	SUCCESS			

Response/Error List

Send history information

No	SR No	HBL No	File Name	전송자	Send Date	Send Time
1	SDCCCP1000001	SDCCCP1000001	SDCCM1000	M.H	2025-12-26	09:18:54

2. ELINKPRO 웹화면 – AMS – AMS List

[2. ELINKPRO 웹화면 – AMS – AMS List]

ELINKPRO

Home

ENS

AMS

ACI

MEXICO-AMS

MPCI

사용자 정보

Contact

AMS List

AMS 신고 목록을 확인하고 관리하세요.

접기 ▾

시작 날짜 2025-12-17 오전 12:00	종료 날짜 2026-01-02 오후 11:59	HBL HBL	전송 상태 전송 완료	처리 현황 전체 처리 현황
ACK 현황 전체 신고현황	세관 응답 현황 전체 신고현황	업체 ID	WEB/EDI 전체 신고현황	전송 구분 전체

Q 검색

HBL	해상/항공	전송일시	처리상태	전송상태	문서내용	ACKANS	ACK	세관응답	구분	WEB/EDI
50CS0F20000	해상	2026-01-02 09:19:58	완료	완료	</>		완료	1Y완료	Add	EDI
50CS0F20000	해상	2025-12-26 17:42:05	완료	완료	</>		완료	1Y완료	AddReplace	EDI
50CS0F20000	해상	2025-12-26 11:37:36	완료	완료	</>		완료	1Y완료	Add	EDI
50CS0F20000	해상	2025-12-26 11:26:30	완료	완료	</>		완료	진행중	AddReplace	EDI
50CS0F20000	해상	2025-12-26 09:08:17	완료	완료	</>		완료	3Z완료	Add	EDI
50CS0F20000	해상	2025-12-24 15:51:49	완료	완료	</>		완료	1Y완료	Add	EDI

[화면 설명]

ELINKPRO AMS 화면 (인스피언 웹사이트)

- **ELVIS에서 AMS 전송 이후 사이트 링크를 통해서 연계된 ELINKPRO 홈페이지 화면으로, AMS 전송, 수정, LIST 및 모니터링 할 수 있는 화면입니다.**
- 메뉴위치 : 왼쪽 상단 메뉴 – AMS List
- 문서내용 : ELVIS에서 전송한 미국세관 신고사항 (</> 아이콘 클릭하면, ELVIS에서 연계된 BL 작성화면으로 넘어가며, 본 화면에서도 수정 및 신고 가능함)
- ACKANS : ELINK PRO 에서의 처리상태를 보여주는 화면
- ACK : 해외 VAN사 처리상태 화면으로, 실패의 경우, 옆의 문서버튼 누르면, 오류 내용 확인 가능합니다.
- 세관응답 : 유럽세관 응답상태 처리 화면으로 상기 순서대로 EDI 신고처리 접수됨 (KTNET에서와 같이 1Y, 3Z 처리결과값이 보여지는 화면입니다. 이 또한 ELVIS Sending Result 화면에서도 확인 가능합니다.)